



Министерство образования, науки и молодежной политики
Республики Коми

Государственное образовательное учреждение
дополнительного профессионального образования
«Коми республиканский институт развития образования»



**РОССИЙСКАЯ
ЭЛЕКТРОННАЯ
ШКОЛА**

**ПРИМЕНЕНИЕ ПОРТАЛА
«РОССИЙСКАЯ ЭЛЕКТРОННАЯ
ШКОЛА»**

Методические рекомендации

Сыктывкар
КРИРО
2018



Министерство образования, науки и молодежной политики Республики Коми

Государственное образовательное учреждение
дополнительного профессионального образования
«Коми республиканский институт развития образования»

**Применение портала
«Российская электронная школа»**

Методические рекомендации

Сыктывкар
КРИРО
2018

УДК 374.1
ББК 74.044.4
П75

Составитель:

методист центра информационных технологий в образовании ГОУДПО «КРИРО»
Е.Ю. Ваулина.

П75

Применение портала «Российская электронная школа» [Электронный ресурс]: методические рекомендации / сост.: Е.Ю. Ваулина ; М-во образования, науки и молодеж. политики Респ. Коми, Коми республик. ин-т развития образования. – Электрон. текстовые дан. (3,84 МБ). – Сыктывкар: КРИРО, 2018. – Систем. требования: ПК не ниже класса Pentium III; 256 Мб RAM; не менее 1,5 Гб на винчестере; Windows XP с пакетом обновления 2 (SP2); Microsoft Office 2003 и выше; видеокарта с памятью не менее 32 Мб; экран с разрешением не менее 1024 × 768 точек; мышь.

УДК 374.1
ББК 74.044.4

© Ваулина Е.Ю., составление, 2018
© ГОУДПО «КРИРО», 2018

СОДЕРЖАНИЕ

Введение.....	4
Возможности Российской электронной школы.....	7
Российская электронная школа для учителей.....	13
Российская электронная школа для учеников.....	14
Российская электронная школа для родителей.....	16
Литература.....	17

Введение

«Российская электронная школа» создается в рамках исполнения подпункта «б» пункта 1 Перечня поручений Президента Российской Федерации от 2 января 2016 г. № Пр-15ГС с целью обеспечения массового использования дидактических и методических образовательных ресурсов в образовательной деятельности всеми участниками образовательных отношений: обучающимися, родителями (законными представителями) несовершеннолетних обучающихся, педагогическими работниками, организациями, осуществляющими образовательную деятельность.

Публикуемые на портале «Российской электронной школы» дидактические и методические материалы разрабатываются в рамках реализации ведомственной целевой программы Министерства образования и науки Российской Федерации «Российская электронная школа» на 2016 – 2018 годы (далее – РЭШ). РЭШ является структурным элементом государственной программы Российской Федерации «Развитие образования» на 2013-2020 годы, утвержденной постановлением Правительства Российской Федерации от 15 апреля 2014 г. № 295 (Собрание законодательства Российской Федерации, 2014, № 17, ст. 2058).

Интерактивные уроки «Российской электронной школы» строятся на основе специально разработанных образовательных программ, успешно прошедших независимую экспертизу. Эти уроки полностью соответствуют федеральным государственным образовательным стандартам и примерной основной образовательной программе основного общего образования. Упражнения и проверочные задания в уроках, контрольные работы и самостоятельные проекты – все направлено на усвоение школьником требуемых обществом знаний, умений и навыков, формирование компетенций. Задания максимально приближены к образцу экзаменационных тестов и могут быть использованы для подготовки к промежуточному контролю и государственной итоговой аттестации.

Ведут уроки лучшие педагоги России, победители конкурсов «Учитель года», обладатели государственных наград. Интерактивные уроки представляют собой классическую модель школьных занятий: в них есть объяснение новой темы, обобщение, повторение, материалы для самостоятельной работы. Уроки дополняются иллюстрациями, фрагментами из документальных и художественных фильмов, аудиофайлами, копиями архивных документов, музыкальными композициями и другими наглядными материалами.

Если принято решение полностью перейти на семейное образование или самообразование, «Российская электронная школа» даст возможность выстроить индивидуальный учебный план и контролировать его выполнение ребёнком. Родители смогут по-новому взглянуть на образование, и при желании снова «сесть за парту» рядом со своими детьми. Для поступления в «Российскую электронную школу» нет никаких ограничений ни по возрасту, ни по месту жительства.

Для учителей портал станет площадкой обмена опытом и методической копилкой. На портале «Российской электронной школы» представлены рабочие программы по каждому предмету, календарное и тематическое планирование, конспекты уроков и дополнительные материалы по теме. Виртуальные

лабораторные работы позволят наблюдать действие тех законов, о которых рассказывают в классе.

В настоящее время Портал работает в тестовом режиме, а с начала нового 2018/2019 учебного года перейдет в штатный режим. В настоящее время ресурсы Портала доступны для всех участников образовательного процесса.

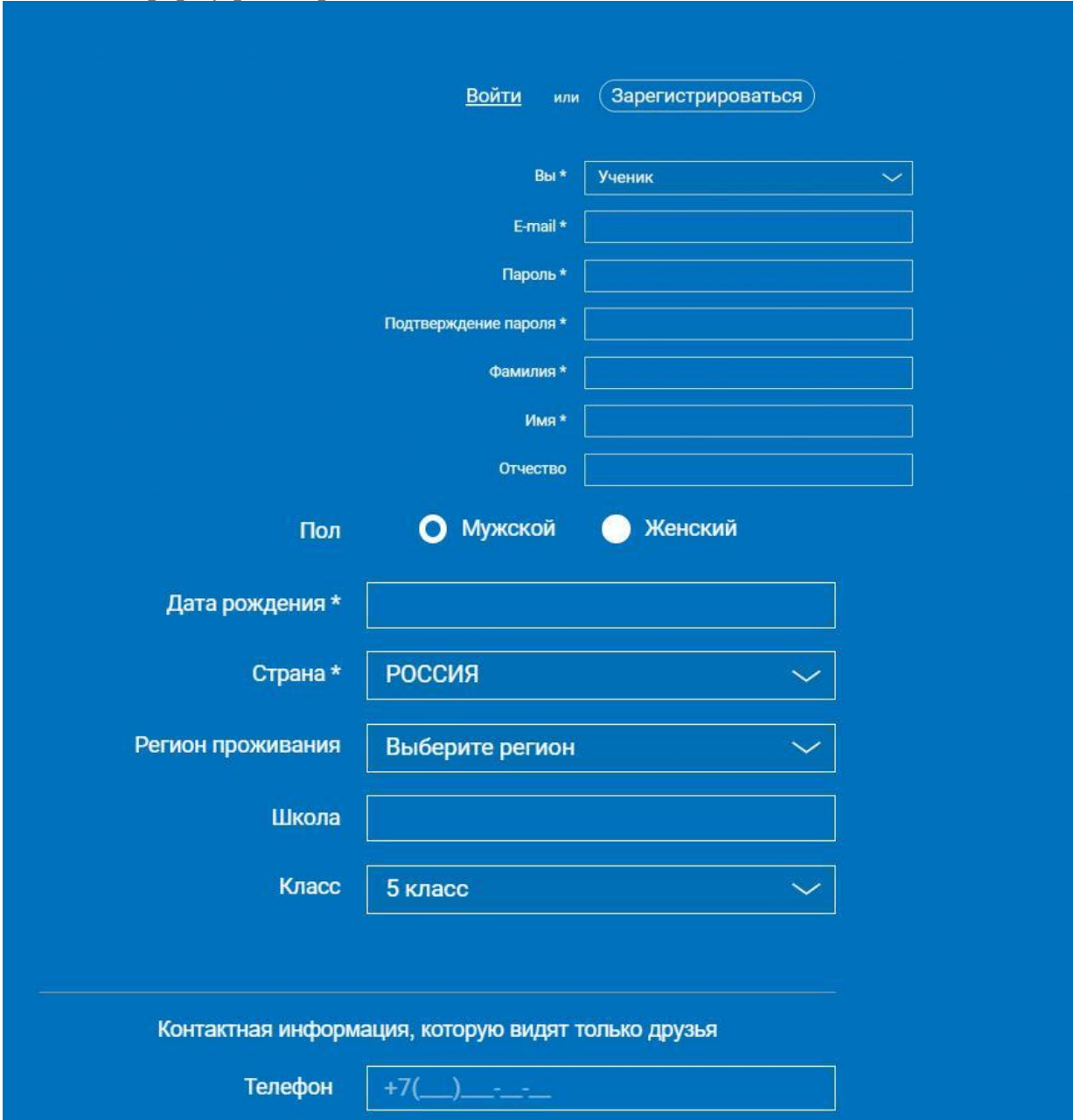
Ссылка на открытую информационно-образовательную среду "Российская электронная школа": <http://resh.edu.ru/>

Инструкция по работе с порталом доступна после входа по ссылке <http://resh.edu.ru/guide>

Регистрация даст новые возможности для работы с порталом – доступ к дополнительным материалам, личному кабинету, проверочным заданиям.

Чтобы зарегистрироваться на официальном сайте РЭШ, вам нужно:

- перейти на сайт <http://resh.edu.ru>
- заполнить форму регистрации на сайте;



The image shows a registration form on a blue background. At the top, there are two buttons: "Войти" (Login) and "Зарегистрироваться" (Register), with the word "или" (or) between them. Below these are several input fields: "Вы*" (You) with a dropdown menu showing "Ученик" (Student); "E-mail*"; "Пароль*" (Password); "Подтверждение пароля*" (Confirm password); "Фамилия*" (Surname); "Имя*" (Name); and "Отчество" (Patronymic). Below these fields, there are radio buttons for "Пол" (Gender): "Мужской" (Male) and "Женский" (Female). Further down are fields for "Дата рождения*" (Date of birth), "Страна*" (Country) with a dropdown showing "РОССИЯ" (RUSSIA), "Регион проживания" (Region of residence) with a dropdown showing "Выберите регион" (Select region), "Школа" (School), and "Класс" (Class) with a dropdown showing "5 класс" (5th grade). At the bottom, there is a section for "Контактная информация, которую видят только друзья" (Contact information visible only to friends) with a "Телефон" (Phone) field containing the format "+7(____)____-__-__".

После регистрации, вы всегда сможете войти в свой Личный кабинет на сайте РЭШ, чтобы воспользоваться его возможностями.

Возможности Российской электронной школы

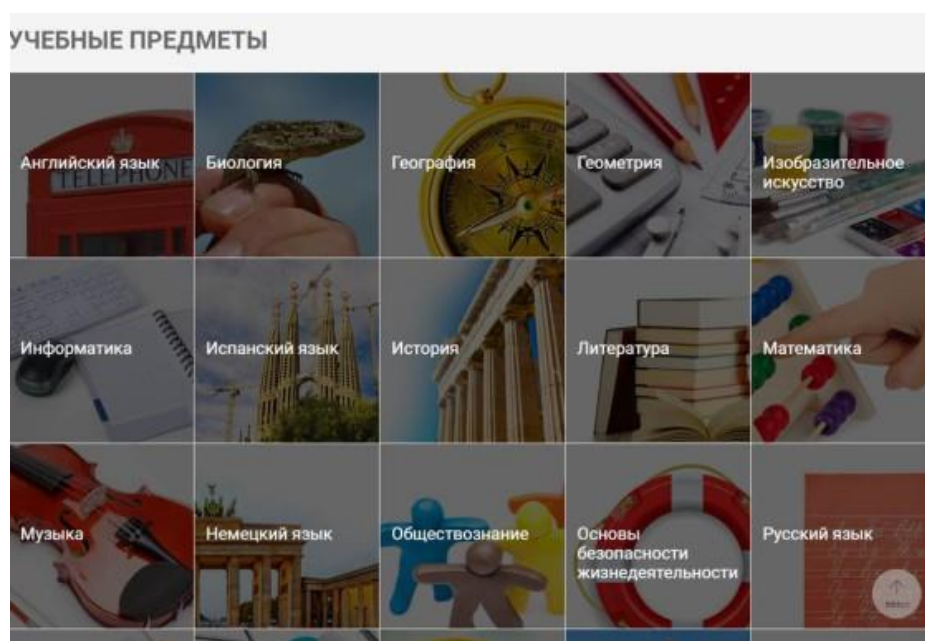
Для каждого участника образовательного процесса на данном этапе разработки Портала реализованы следующие возможности:

- посмотреть электронные уроки;
- получить объяснение тем пропущенных уроков;
- разобраться в сложных темах, которые были непонятны в школе.

Учителя могут «посетить» уроки своих коллег и перенять опыт объяснения сложных тем.

Родители получают возможность освежить или восполнить свои знания, чтобы помочь детям при выполнении домашних заданий.

В основу проекта «Российская электронная школа» (РЭШ) легли интерактивные уроки по всем школьным предметам.



Студийные съёмки — самого высокого качества.

Разнообразие живого

Урок ведёт: Овчинников Алексей Васильевич

Конспект Упражнения и задачи Проверочные задания Мои заметки

Все уроки сопровождаются наглядностью: картами, схемами, динамическими рисунками, фотографиями и реальными объектами.

Установление господства Рима в Средиземноморье

Урок ведёт: Молев Антон Ильич

Конспект Упражнения и задачи Проверочные задания Мои заметки Дополнительные материалы



Значение растений в природе и жизни человека



Система интерактивных видеоуроков предполагает охват по всем предметам школьного курса и по всем классам. Видеоуроки не утомляют. По времени они делятся от 5 до 12 минут.

При наличии скоростного интернета учитель может организовать просмотр видеоурока в классе непосредственно на уроке.

Если урок проходит в компьютерном классе или с использованием мобильных устройств, то просмотр видеоурока может быть организован в индивидуальном режиме.

При отсутствии необходимых технических возможностей на уроке учитель может предложить посмотреть видеоурок дома.

В технологии «перевернутый класс» учащимся предлагается просмотр видеоурока дома заранее, до изучения темы в классе. По просмотренному видеоуроку учащиеся формулируют свои вопросы, которые задают при обсуждении темы на уроке в классе.

Помимо объяснения нового материала, представленного видеоуроком, для закрепления новых знаний по каждой теме имеются упражнения и проверочные задания.

Упражнения и задачи можно проходить неограниченное количество раз, они не предполагают фиксации оценок. Проверочные задания, напротив, не подразумевают повторного прохождения. Система фиксирует результаты их выполнения зарегистрированными пользователями и на этой основе формируется статистика успеваемости ученика.

Проверочные задания как правило, представлены несколькими видами тестов:
1. С выбором одного или нескольких правильных ответов.

ЭЛЛИНИСТИЧЕСКИЕ ГОСУДАРСТВА

1

ВПЕРЕД >

2

Какие эллинистические государства располагались в восточной части Средиземноморья?



3

- Македония
- Парфия
- Держава Птолемеев
- Держава Селевкидов
- Держава Ахеменидов

4

2. Задания на соответствие.

1

НАЗАД <

ВПЕРЕД >

2

Установите соответствие.



3



- История
- Философия
- Медицина
- Астрономия
- Геометрия
- Литература



3. Вставить пропущенные слова.

2

Look at the house and answer the following questions. Use ordinal numbers.



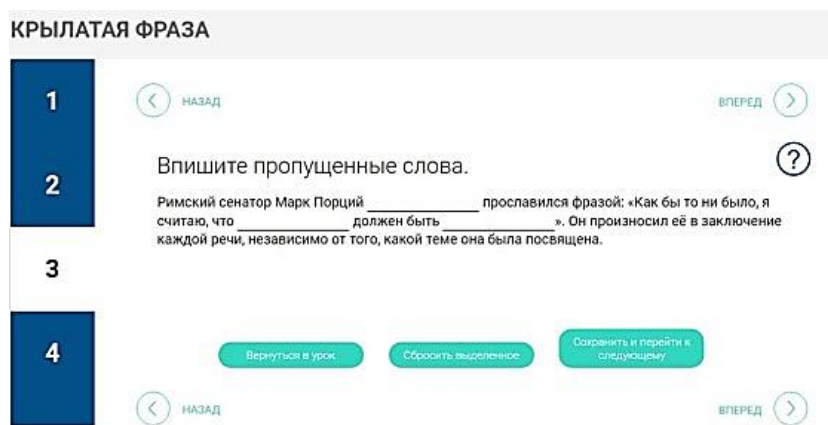
3



- Which floor is Billy on? Billy is on _____ floor.
- Which floor are Mary and Helen on? Mary and Helen are on _____ floor.
- Which floor are John and Bob on? John and Bob are on _____ floor.
- Which floor is Tony on? Tony is on _____ floor.

the sixth the eighth the third the fourth





Тесты и проверочные задания носят обучающий характер. Ученик может ознакомиться с результатами проверки.

По некоторым предметам ученики могут воспользоваться дополнительным интерактивным материалом.

К примеру, по истории.



Видео-уроки в РЭШ повышают потенциал домашнего обучения для детей с ограниченными возможностями.

Проект Российская электронная школа - это современная возможность дистанционного и дополнительного образования.

Богатая коллекция фильмов и театральных постановок может быть использована при организации внеурочной деятельности.

[ПРЕДМЕТЫ](#)
[КЛАССЫ](#)
[УЧЕНИКУ](#)
[УЧИТЕЛЮ](#)
[РОДИТЕЛЮ](#)
[ШКОЛЕ](#)

Главная /


ТЕАТРАЛЬНЫЕ ПОСТАНОВКИ

Поиск по спектаклям


Все жанры

- Все жанры
- Драма
- Комедия
- Трагедия
- Мелодрама


Любая страна




14 красных избушек
Год: 1989
Страна: СССР
Режиссер: Эдуард Кольбус, Александр Демкин
Жанр: Драма...




1945
Год: 1988
Страна: СССР
Режиссер: Иосиф Райкельгауз
Жанр: Драма...



Творандот
Год: 2008
Страна: Украина
Режиссер: Владимир Оренов
Жанр: Драма...



Автобус
Год: 1988
Страна: СССР
Режиссер: Эдуард Кольбус, Армен Хандикин, Григорий Алексеев
Жанр: Комедия...


РОССИЙСКАЯ ЭЛЕКТРОННАЯ ШКОЛА

[конспекты](#)

[вход / регистрация](#)

[ПРЕДМЕТЫ](#)
[КЛАССЫ](#)
[УЧЕНИКУ](#)
[УЧИТЕЛЮ](#)
[РОДИТЕЛЮ](#)
[ШКОЛЕ](#)


Главная /

ФИЛЬМОТЕКА


Поиск по фильмотеке

Все жанры
 Любая страна


Найдено 99 фильмов




Адмирал Нахимов
Год: 1946
Страна: СССР
Режиссер: Всеволод Пудовкин
Жанр: Биографический, Историческое, История России...



А если это любовь?
Год: 1961
Страна: СССР
Режиссер: Юлий Райзман
Жанр: Драма, Детская и подростковая тематика...



...А зори здесь тихие
Год: 1972
Страна: СССР
Режиссер: Станислав Ростоцкий
Жанр: Военный, Драма, История, Великая Отечественная война...

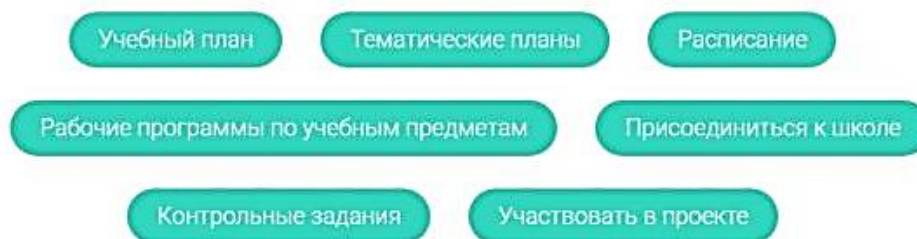


Айболит-66
Год: 1966
Страна: СССР
Режиссер: Ролан Быков
Жанр: Семейный, Комедия, Мюзикл, Сказки и мультфильмы...

Российская электронная школа для учителей

Каждый учитель может присоединиться к РЭШ, чтобы:

- участвовать в современном процессе обучения;
- готовиться к урокам;
- составлять учебный и тематический план;
- подготавливать контрольные работы, диктанты;
- узнавать новое в системе преподавания;
- использовать дополнительные материалы и пособия для объяснения и закрепления изученного.



Видеоролики с лекциями учителей дополняются иллюстрациями, фрагментами из документальных и художественных фильмов, аудиофайлами, копиями архивных документов и т.п. Дополнительные материалы к урокам предоставлены партнёрами «Российской электронной школы». Все указанные материалы используются исключительно в образовательных целях в полном соответствии с Гражданским кодексом Российской Федерации.

Педагоги могут использовать образовательные ресурсы «Российской электронной школы» не только как дополнительный материал при организации занятий в классе, но и как способ перенять опыт и наработки коллег.

На Портале будут представлены рабочие программы по каждому предмету, календарное и тематическое планирование, конспекты уроков, упражнения и проверочные задания по темам. Предлагаемые лабораторные работы позволят продемонстрировать, как на практике работают законы, изучаемые в теории.

Также можно рекомендовать своим ученикам посещение интерактивных уроков и дополнительные материалы электронной школы для повышения качества их знаний, а также для подготовки к Всероссийским проверочным работам и государственной итоговой аттестации в форме ОГЭ и ЕГЭ. Формируется банк заданий, которые предлагались на экзаменах прошлых лет.

Российская электронная школа для учеников

Ребята!

У нас отличная новость: школа стала мобильной и с лёгкостью может поместиться в ваших компьютерах и планшетах. Теперь вы сами организуете свою учёбу, выбираете учебные предметы, занимаетесь у лучших учителей страны. Всё просто, доступно и интересно!

Надо быстро повторить материал перед контрольной работой? Забыли, о чём говорил учитель? Интересно, что проходят в следующем классе? Тогда:

- зайдите на страничку нашей школы;
- выберите класс, предмет и тему;
- внимательно послушайте учителя (лекции короткие!);
- потренируйтесь на наших упражнениях и задачах;
- проверьте, всё ли запомнили, с помощью проверочных заданий.

Вы сможете посмотреть здесь расписание уроков:

Расписание уроков 5 класса

Понедельник		Вторник		Среда		Четверг		Пятница	
№	Предмет	№	Предмет	№	Предмет	№	Предмет	№	Предмет
1	Иностранный яз. 1	1	Русский язык	1	Математика	1	Иностранный яз. 1	1	Математика
2	Русский язык	2	Биология	2	Русский язык	2	Математика	2	Русский язык
3	Математика	3	Математика	3	Иностранный яз. 2	3	Русский язык	3	Технология
4	Литература	4	Иностранный яз. 1	4	Музыка	4	История	4	Иностранный яз. 2
5	История	5	Русский язык	5	Литература	5	Физкультура	5	ИЗО
6	Физкультура	6	Технология	6	Физкультура	6		6	

Потренироваться перед контрольными и итоговыми работами, выполнить тестовые задания:

ЗАДАНИЯ ПРОМЕЖУТОЧНОГО И ИТОВОГО КОНТРОЛЯ

Контрольные работы

Всероссийские проверочные задания

ЕГЭ

У каждого зарегистрированного ученика есть:

- доступ к дополнительным интересным материалам (например, посмотреть увлекательный фильм или посетить виртуальный музей);
- право считаться настоящим учеником электронной школы с возможностью получить документ, подтверждающий достигнутые результаты;
- удобные инструменты обучения и индивидуальный график занятий;
- много новых друзей-одноклассников, живущих в России и за рубежом.

Самые активные ученики, набравшие наибольшее количество баллов после промежуточной и итоговой аттестации, получают специальный статус и будут отмечены значком «Отличник РЭШ».

Систематические занятия в «Российской электронной школе» способствуют развитию интеллектуальных и творческих способностей детей, полноценному освоению знаний по учебным предметам.

Российская электронная школа для родителей

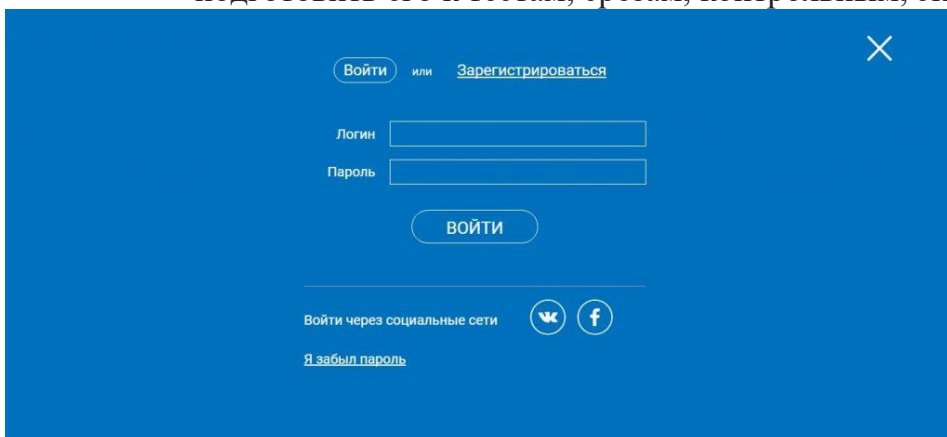
Уважаемые родители!

Вы хотите, чтобы ребёнок с интересом учился в школе, а домашние задания делал самостоятельно? Чтобы не было волнений по поводу успеваемости, а взаимоотношения с детьми стали более доверительными? Уверены, что каждый из вас утвердительно ответит на эти вопросы.

Теперь можно не беспокоиться по поводу неусидчивости ребёнка или пропущенных из-за болезни уроков: у каждого ученика есть возможность посмотреть интерактивный урок столько раз, сколько нужно, чтобы усвоить материал. Старшеклассники могут самостоятельно повторять изученные темы при подготовке к экзаменам. Высокий балл по результатам сдачи экзаменов – это желаемая цель учеников и их родителей. Систематические занятия в «Российской электронной школе» способствуют развитию интеллектуальных и творческих способностей детей, полноценному освоению знаний по учебным предметам, позволяют получить необходимые практические навыки и помогут подготовиться к итоговой государственной аттестации – ОГЭ и ЕГЭ.

Вы всегда сможете войти в свой Личный кабинет РЭШ, чтобы:

- проконтролировать успеваемость ребенка;
- узнать о том, какие темы он сейчас проходит;
- выполнить с ним дополнительные задания;
- подготовить его к тестам, срезам, контрольным, экзаменам.



Также вам будут доступны следующие действия:

Записать ребенка в школу

Зайти в школу

Контрольные задания

«Российская электронная школа» – это лучший педагогический коллектив страны, современные педагогические технологии, интересные интерактивные уроки. Всем зарегистрированным пользователям (ученикам и родителям) доступны дополнительные материалы (фрагменты из документальных и художественных фильмов, телевизионных спектаклей, музыкальные произведения, копии архивных документов и другие), которые специально отобраны учителями школы для всех, кто желает углубить свои познания в разных областях.

Современные дети проводят за компьютерами и мобильными устройствами по несколько часов в день. Грамотное применение компьютеров в обучении способствует активизации умственной деятельности, формирует положительную мотивацию к занятиям у большинства учащихся, позволяет увеличить объём получаемой информации, систематизирует мышление.

Если принято решение полностью перейти на семейное образование или самообразование, рекомендуем и детям, и родителям зарегистрироваться на портале «Российской электронной школы» – это даст возможность выстроить индивидуальный учебный план и корректировать его выполнение вашим ребёнком.

Литература:

1. ДИДАКТОР ПЕДАГОГИЧЕСКАЯ ПРАКТИКА <http://didaktor.ru/rossijskaya-elektronnaya-shkola-proekt-zapushhen-aprobaciya-prodolzhaetsya/>
2. ПГУ.Мос.ру — Портал госуслуг Москвы pgu.mos.ru <http://pgu-mos-lk.ru/resh-rossijskaya-elektronnaya-shkola-oficialnyj-sajt/>
3. ОТКРЫТОЕ ОБРАЗОВАНИЕ РЕСПУБЛИКИ КОМИ <https://komiedu.ru/federalnye-novosti/detail.php?ID=16723>

Производственно-практическое издание

**Применение портала
«Российская электронная школа»**

Методические рекомендации

Составитель:
Ваулина Елена Юрисовна

Выполнено с использованием программы Microsoft Office Word
Системные требования:
ПК не ниже Pentium III; 256 Мб RAM; не менее 1,5 Гб на винчестере;
Windows XP с пакетом обновления 2 (SP2);
Microsoft Office 2003 и выше; видеокарта с памятью не менее 32 Мб;
экран с разрешением не менее 1024 × 768 точек; мышь.

3,84 МБ

Подписано к использованию 26.06.2018.
Государственное образовательное учреждение дополнительного профессионального образования
«Коми республиканский институт развития образования»
167000, г. Сыктывкар, ул. Орджоникидзе, 23. Тел. 8(8212) 28-37-27
E-mail: kriro@minobr.rkomi.ru
<https://kriro.ru/>